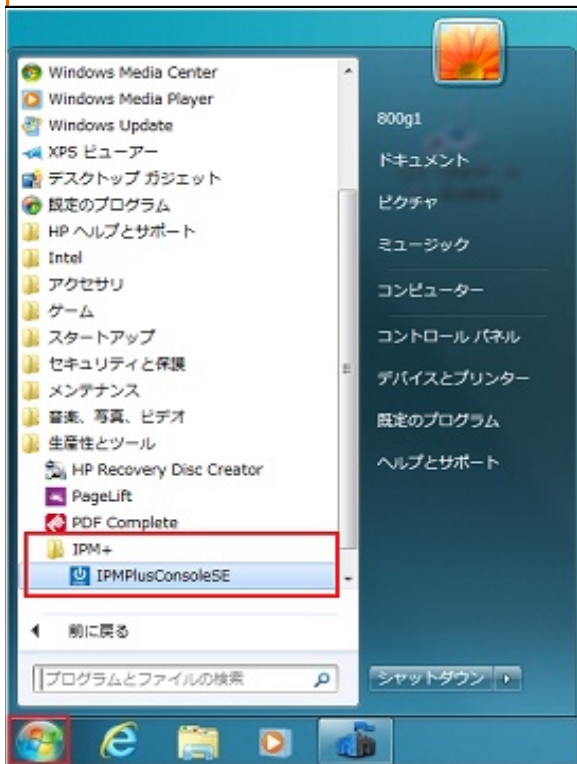


スリープの解除設定をしたのにスリープになってしまう!?

「IPM + (プラス)」というソフトがインストールされていると、OS標準の電源オプションよりIPM+ (プラス) の電源設定が優先されてしまい、電源オプションでの設定変更が適用されない事があります。

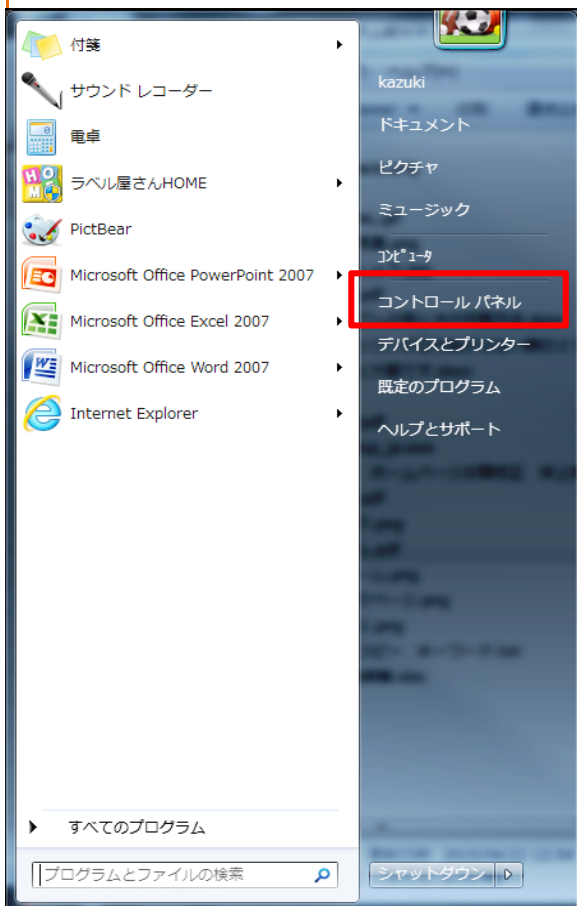


まずはIPM+がインストールされているか確認します。

- ① スタートボタン →
- ② すべてのプログラム →
- ③ 生産性とツール を開いたときに「IPM+」が表示されていたらインストールされている状態です。

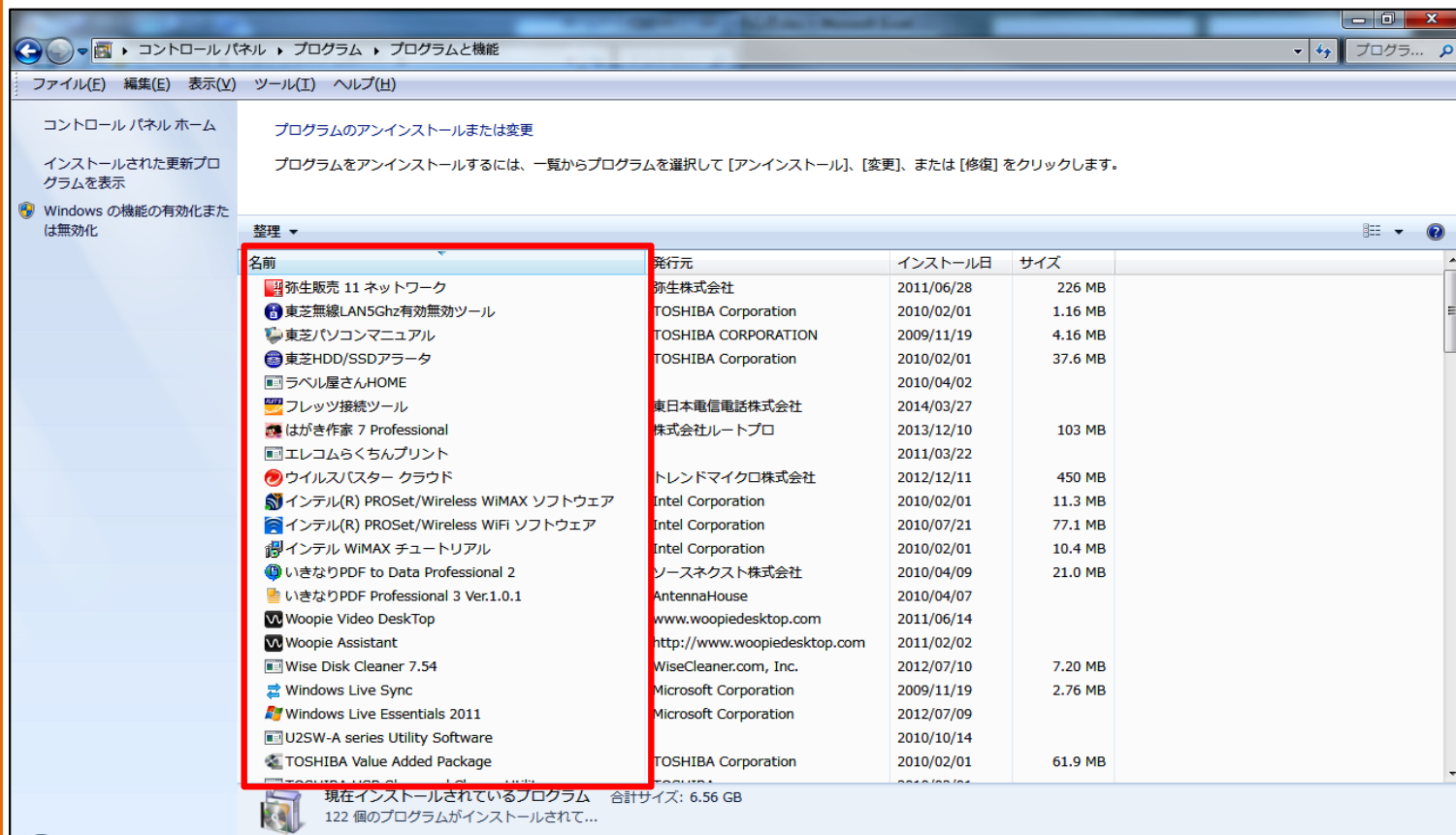
ニュースキャンを使用するに当たっては、あまり必要性を感じないソフトですので、今回は削除(アンインストール)を行なってみたいと思います。

削除の方法としましては、一般的なソフト削除方法と何ら変わりはありません。



「コントロールパネル」
→ 「プログラムのアンインストール」
の順にクリックします。





※上記画像には「IPM PLUS」は表示されておりません。

上記赤枠線のなかから「IPM PLUS」というソフト名を探します。

見つけたら「IPM PLUS」の名前をダブルクリックするとアンインストール（削除）するかどうか聞いてきますので「はい」を選択。

リストに「IPM PLUS」が表示されなくなればOKです。

最後に、ウィンドウズにおける「スリープ設定解除」をおこなえば作業として完了です。